



Contact
expertisecentrum
dementie

Procedure vermissing voor personen met dementie in de thuiszorg

Cijfers Dementie

De belangrijkste cijfers op een rijtje

- Elke **4 seconden** krijgt iemand ergens ter wereld dementie.
 - Volgens de Wereldgezondheidsorganisatie is dementie **prioriteit nummer 1**.
 - De meest voorkomende vorm van dementie is de **ziekte van Alzheimer** (ca. 70%).
 - In **Vlaanderen** hebben naar schatting **116.000** mensen dementie.
 - Voor heel **België** is het aantal ca. **175.000**.
 - **3000** onder hen zijn **jonger dan 65 jaar** (=jongdementie).
- 70%** van de mensen met dementie woont thuis en wordt verzorgd door hun naaste familie en/of omgeving

CEL VERMISTE PERSONEN MERKT VERONTRUSTENDE EVOLUTIE

Dementerende bejaarden steeds vaker op de loop

Cijfers van de Cel Vermiste Personen tonen aan dat steeds meer ouderen vermist raken. Het gaat vooral om bejaarden die lijden aan dementie.

PIETER HUYBERECHTS

Het aantal vermisten tussen 60 en 70 jaar is vorig jaar opmerkelijk gestegen, meldt de Cel Vermiste Personen in het jaarverslag voor 2009. 'Die trend zet zich door', zegt Alain Remue, het hoofd van de cel van de federale politie.

'We hebben het afgelopen jaar 274 dossiers geopend over verdwijningen van 60-plussers. Dat zijn er twee à drie per week. Het gaat voornamelijk om bejaarden die aan Alzheimer of dementie lijden. Mensen met vluchtgedrag die fysiek vaak in een zwakke conditie verkeren. De afloop is niet altijd positief. Er is dus extra aandacht nodig van families, maar ook van de rusthuizen', zegt Remue.

Het personeel in de rusthuizen doet al het mogelijke om het vluchtgedrag van dementerende patiënten tegen te gaan. 'Wij werken al sinds jaren met een detectieplaatje van enkele centimeters groot dat we in de broekzak of op de mouw van een patiënt plaatsen', zegt Greet Peinen, diensthoofd op de dementerende afdeling in rusthuis Lindelo in Lille. 'Het is makkelijk opnieuw te bevestigen wanneer de patiënt van kleden wisselt. Telkens als de demente door de buitendeur gaat, klinkt er een alarm. Zeker twee keer per week kunnen we op die manier voorkomen dat een dementerende bejaarde op de loop gaat. Uiteraard moeten de families hun fiat geven.'

Gevangenisgevoel
Bij Zorgnet Vlaanderen, de koepel van christelijke rusthuizen, pleiten ze voor een goed functi-

ER IS EXTRA AANDACHT NODIG VAN DE FAMILIES, MAAR OOK VAN DE RUSTHUIZEN

Alain Remue, hoofd Cel Vermiste Personen

”

Afdeling D, E
Flats 31-61



Het creëren van dwaalgangen in rusthuizen kan veel problemen voorkomen volgens Kamerlid Luc Goutry (CD&V).

© Marc Herremans

OUD EN VERMIST

Uit jaarcijfers van de Cel Vermiste Personen blijkt dat politieagenten steeds vaker moeten zoeken naar dementerende bejaarden

uit de cijfers blijkt dat het vluchtgedrag van dementen voor heel wat extra dossiers, tijd en kosten zorgt, moeten we daar iets aan doen. Maar er moeten blijvende inspanningen gedaan worden om voor voldoende werkdagen te zorgen.

elaar) hebben ze een systeem bedacht om vluchtende dementerenden efficiënt op te sporen.

'Iedereen die zich aanmeldt in een rusthuis of een instelling, moet een gedetailleerd formulier invullen met alle gegevens en een foto. Zodra iemand ontspaat, krijgen wij via een speciaal e-mailadres onmiddellijk een bericht, waarna wij in geen tijd in actie kunnen schieten', zegt commissaris Dirk Fonteyne. 'We geven daarover regelmatig informatie in bejaardenhuizen. Ons systeem zorgt voor opmerkelijke resultaten en wordt dankbaar overgenomen.'

Jonge meisjes grootste groep vermisten

Het stijgende aantal ouderen en bejaarden die verdwijnen is opvallend, maar de grootste groep vermisten blijken nog steeds jongeren tussen 13 en 18 jaar oud. 'Dat is een tendens die we al jaren vaststellen', verduidelijkt commissaris Alain Remue. 'We hebben vorig jaar 294 dossiers geopend, voornamelijk van meisjes die van huis weglopen.'

In totaal behandelde de cel 1.527 dossiers van vermiste personen. Dat zijn er 45 minder dan in 2008. In 93 procent konden de dossiers na onderzoek gesloten worden. 'Van de vermisten werden er 1.424 teruggevonden: 1.268 terwijl ze nog in leven waren, 156 families kregen jammer genoeg slecht nieuws', zegt Remue. 'In 105 gevallen ging het om zelfmoord. Jammer genoeg vonden we ook vijf vermoorde kindjes terug, het hoogste aantal in jaren.'

- Facebook 14 maart 2017

AAN ALLE MENSEN DIE MEE GEZOCHT HEBBEN.....FAMILIE, COLLEGA's, BUREN, VRIENDEN, KENNISSEN, POLITIE EN ALLE MENSEN DIE VIA FACEBOOK MEE GEWERKT HEBBEN HARTVERWARMEND.....HARTELIJK DANK.....MOEKE IS TERECHT EN KRIJGT NU DE JUISTE ZORGEN.

Dolen en dwalen

Een zorg voor veel partijen:

- Persoon met dementie
- Zorgactoren – Mantelzorgers
- Politie – Cel Vermiste Personen
- Expertise Centra Dementie

Situering van het vermissingsproject

- Vermissingsprotocol Hekla 2009
- Limburg : Provinciale studiedag vermissing 2012 – voor WZC's en politiezones
- Vertaling vermissingsprotocol naar de thuissituatie 2015: samenwerking met verschillende thuiszorgactoren, ECD Contact en de Limburgse politiezones
- Sensibilisering en implimentatie protocol in Limburg zowel WZC als thuiszorg.
- 2017 : Publicatie voor politiezones: Zekerheid voor mensen met dementie

Hekla

- HEKLA is de afkorting van de politiezones Hove, Edegem, Kontich, Lint en Aartselaar in de provincie Antwerpen. Onder impuls van het Antwerpse expertisecentrum dementie 'Orion' en in samenwerking met heel wat partners, werd in deze zone een protocol ontwikkeld dat de opsporing van dwalende personen met dementie verbetert. Dit protocol kwam tot stand onder leiding van hoofdinspecteur P. Crabbé en werd erkend en ondersteund door de Koning Boudewijnstichting.
- Gezien de succesvolle resultaten, werd het HEKLA-project aangestipt en aanbevolen als succesvolle, vernieuwende politie-praktijk, door de federale politie en de Cel vermiste personen. Het project wordt uitgedragen in samenwerking met alle Vlaamse expertisecentra dementie.

Provinciale Studiedag

In september 2012 organiseerde de Provincie Limburg en ECD Contact de provinciale studiedag ' Vermiste personen met dementie, een gedeelde zorg van politie en zorgverleners.

Deze studiedag was zeer geslaagd, zeer vele woonzorgcentra en bijna alle Limburgse politiezones waren vertegenwoordigd.

Inmiddels zijn er in Limburg reeds een groot aantal woonzorgcentra en politiezones samen aan de slag gegaan.

Samenwerking met Listel

In 2015, werd in navolging van SEL West-Vlaanderen, in samenwerking met Listel en ECD Contact de vermissingsprocedure vertaalt naar de thuissituatie.

In een werkgroep met verschillende thuiszorgactoren werd de bestaande procedure kritisch bekeken en aangepast.

December 2016 werd er een provinciale studiedag georganiseerd om deze procedure verder te introduceren.

Samenwerking politiezones en CIC

- Beginfase; samenwerking regionaal per politiezone. Eind 2014 werkten reeds 9 Limburgse politiezones samen met WZC's rond het vermissingsprotocol.
- Het vermissingsprotocol werd opnieuw onder de aandacht gebracht op het provinciaal politieoverleg september 2015.
- Sinds november 2015: akkoord voor samenwerking met noodcentrale 101.

Sensibilisering politiezones

- 2017 Vlaamse studiedag plus voorstelling
uitgave: Zekerheid voor mensen met
dementie. Hoe politie en zorg elkaar kunnen
helpen.



Extra sensibilisering politie

- In samenspraak met PLOT, Provincie Limburg Opleiding en Training zal de vermissingsprocedure mee worden opgenomen in de opleiding;
- In 2019 wordt er een provinciale studiedag georganiseerd in samenwerking met PLOT, voor politie, sociale dienst en alle betrokkenen in het kader van vermissing van personen met dementie.

Wanneer invullen

- Diagnose dementie
- Onrustige gedrag
- Risico op dolen
- Vaak verplaatsingen buitenshuis
- Twijfel

Documenten

- Documenten WZC
 - Procedure
 - Vermissingsfiche
- Documenten THZ
 - Procedure
 - Vermissingsfiche
- Documenten Mantelzorger
 - Procedure
 - Vermissingsfiche
 - Folder met tips

Contactgegevens
Regionale PZ

Procedure

Eerste pagina: uitleg over de verschillende documenten en hoe/wanneer de procedure te gebruiken.

Procedure vermissing in de thuissituatie voor thuiszorgdiensten

In een dementievriendelijke samenleving kunnen personen met dementie zo lang als mogelijk autonoom leven. Wanneer echter door dementie de oriëntatie vermindert, kan het gebeuren dat iemand zijn weg niet meer terugvindt en op zoek gaat naar herkenningspunten uit het verleden. Zelfs ondanks alle zorgvuldig genomen maatregelen zowel in de thuissituatie als in een woonzorgcentrum kunnen zich toch (onrustwekkende) vermissingen voordoen. Het snel opsporen en terugvinden van een persoon met dementie is een gedeelde bekommernis van politie en zorgpartners. Om de samenwerking optimaal te laten verlopen, werd een procedure uitgewerkt. Indien uw dienst wenst te werken met deze procedure breng dan zeker uw regionale politiedienst hiervan op de hoogte, zo kunnen in geval van vermissing belangrijke minuten gespaard worden.

Uit welke documenten bestaat deze procedure?

Stroomdiagram en eerste acties

Het stroomdiagram geeft schematisch weer welke stappen doorlopen kunnen worden in het geval een vermissing ontdekt wordt. Het heeft als doel om niet te snel de politie te verwittigen, maar uiteraard ook niet te laat. Bij het stroomdiagram worden concrete eerste acties gevoegd.

Procedure vermissing van personen uit een thuiszorgsituatie: vermissingsfiche

Het is de bedoeling dat er in de eerste plaats een zorgplan opgestart wordt. Dit zorgplan kan opgestart worden tijdens een multidisciplinair overleg (MDO). Hiervoor kan je terecht bij de overlegcoördinatoren van het OCMW of de regionale dienstencentra. Dit zorgplan bevat nuttige informatie die waardevol is voor elke thuiszorgsituatie: zorgfiche met een overzicht van alle zorgaanbieders en gegevens van de familie, een weekplanning, een medicatiefiche,...

Deze informatie is van groot belang in geval van verdwijning, maar kan aangevuld worden met de vermissingsfiche. Dit extra document kan toegevoegd worden aan het zorgplan in geval er risico op wegloupedrag is.

Het bevat alle bijkomende nuttige informatie in geval van vermissing: mogelijke vindplaatsen, een recente foto,...

Dit document wordt vooraf zo volledig mogelijk ingevuld indien er risico op wegloupedrag bestaat en wordt bijgehouden op een centrale plaats in samenspraak met alle betrokken zorg- en hulpverleners, eventueel in meervoud vb. bij zorgplan, in communicatieschriftje, op de dienst zelf,....

De persoon met dementie of zijn mantelzorgers moeten akkoord zijn met de opmaak van de fiche – om in geval van verdwijning- over te maken aan de politie. Dit akkoord is nodig in functie van de wet op de privacy.

Wanneer deze procedure toepassen?

De procedure kan vooral preventief toegepast worden voor personen die een risico op wegloupedrag vertonen: personen met dementie, psychische problematiek,...

Bij voorkeur wordt het ingevulde document jaarlijks up to date gehouden.

¹ Procedure vermissing in de thuissituatie voor thuiszorgdiensten / Protocol ontwikkeld door regionaal expertisecentrum dementie Oris, Wijk, in samenwerking met PZ HERLA. Ultra in Vlaanderen gefaciliteerd door het Expertisecentrum Dementie Vlaanderen steun en alle regionale expertisecentra dementie

Procedure vermissing in de thuissituatie voor thuiszorgdiensten

In een dementievriendelijke samenleving kunnen personen met dementie zo lang als mogelijk autonoom leven. Wanneer echter door dementie de oriëntatie vermindert, kan het gebeuren dat iemand zijn weg niet meer terugvindt en op zoek gaat naar herkenningspunten uit het verleden.

Zelfs ondanks alle zorgvuldig genomen maatregelen zowel in de thuissituatie als in een woonzorgcentrum kunnen zich toch (onrustwekkende) vermissingen voordoen.

Het snel opsporen en terugvinden van een persoon met dementie is een gedeelde bekommernis van politie en zorgpartners. Om de samenwerking optimaal te laten verlopen, werd een procedure uitgewerkt.

Indien uw dienst wenst te werken met deze procedure breng dan zeker uw regionale politiedienst hiervan op de hoogte, zo kunnen in geval van vermissing belangrijke minuten gespaard worden.

Uit welke documenten bestaat deze procedure?

Stroomdiagram en eerste acties

Het stroomdiagram geeft schematisch weer welke stappen doorlopen kunnen worden in het geval een vermissing ontdekt wordt. Het heeft als doel om niet te snel de politie te verwittigen, maar uiteraard ook niet te laat. Bij het stroomdiagram worden concrete eerste acties gevoegd.

Procedure vermissing van personen uit een thuiszorgsituatie : vermissingsfiche

Het is de bedoeling dat er in de eerste plaats een zorgplan opgestart wordt. Dit zorgplan kan opgestart worden tijdens een multidisciplinair overleg (MDO). Hiervoor kan je terecht bij de overlegcoördinatoren van het OCMW of de regionale dienstencentra. Dit zorgplan bevat nuttige informatie die waardevol is voor elke thuiszorgsituatie: zorgfiche met een overzicht van alle zorgaanbieders en gegevens van de familie, een weekplanning, een medicatiefiche,...

Deze informatie is van groot belang in geval van verdwijning, maar kan aangevuld worden met de vermissingsfiche. Dit extra document kan toegevoegd worden aan het zorgplan in geval er risico op weggelooptgedrag is.

Het bevat alle bijkomende nuttige informatie in geval van vermissing: mogelijke vindplaatsen, een recente foto,...

Dit document wordt vooraf zo volledig mogelijk ingevuld indien er risico op weggelooptgedrag bestaat en wordt bijgehouden op een centrale plaats in samenspraak met alle betrokken zorg- en hulpverleners, eventueel in meervoud vb. bij zorgplan, in communicatieschriftje, op de dienst zelf,.....

De persoon met dementie of zijn mantelzorger moeten akkoord zijn met de opmaak van de fiche – om in geval van verdwijning- over te maken aan de politie. Dit akkoord is nodig in functie van de wet op de privacy.

Wanneer deze procedure toepassen?

De procedure kan vooral preventief toegepast worden voor personen die een risico op weggelooptgedrag vertonen: personen met dementie, psychische problematiek,...

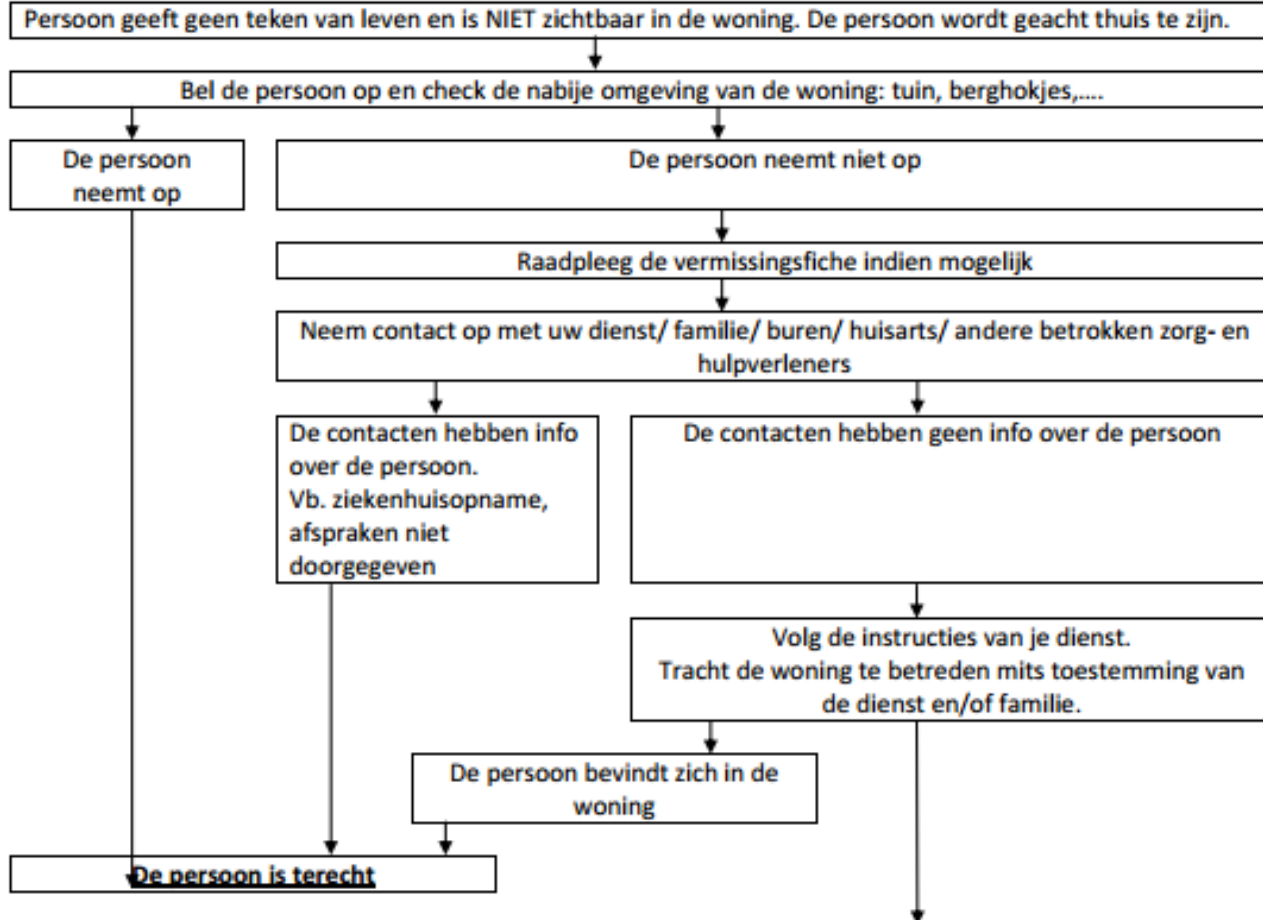
Bij voorkeur wordt het ingevulde document jaarlijks up to date gehouden.

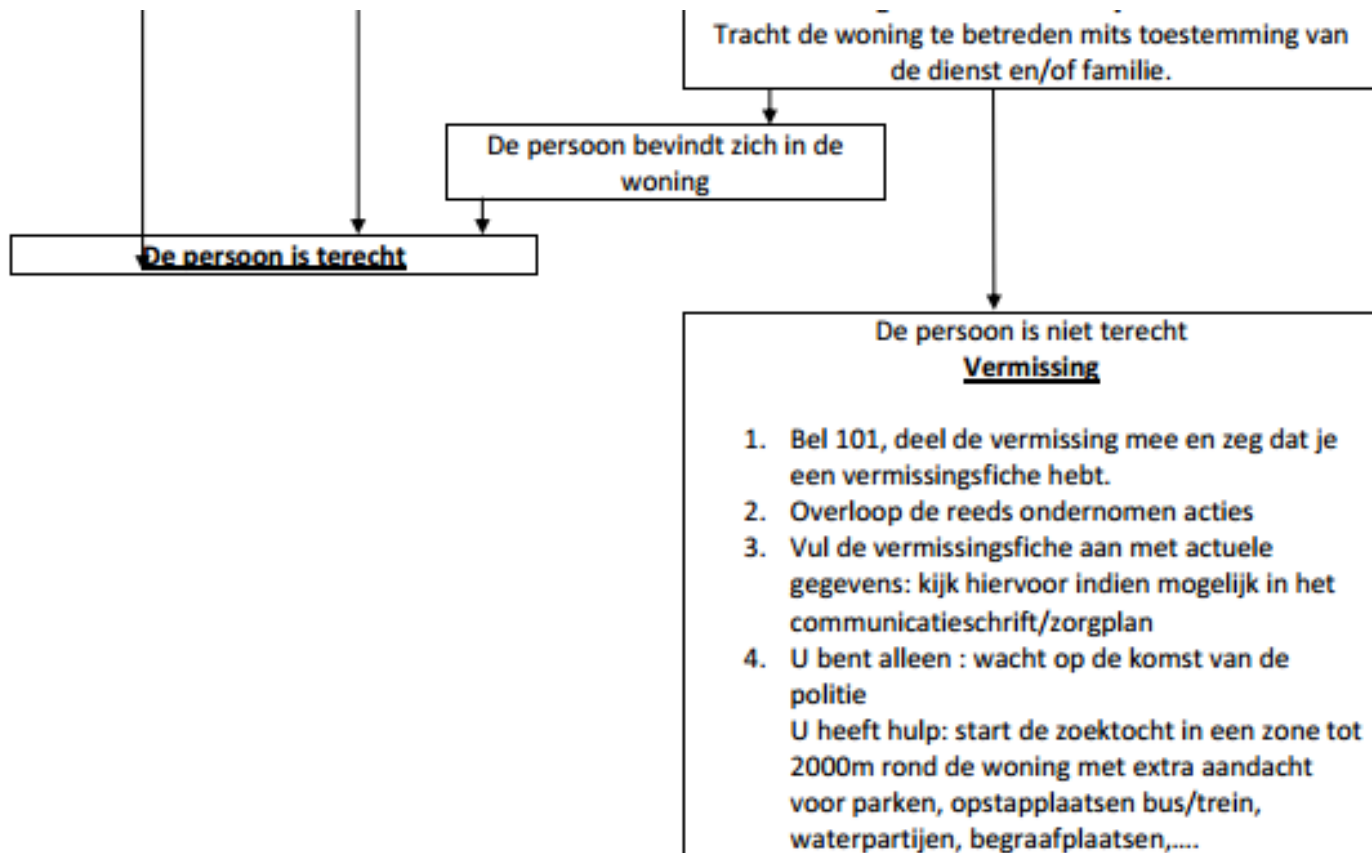
Procedure

Tweede pagina:

Stroomdiagram: welke stappen ondernemen in geval van vermissing.

Ontdekking vermissing





Contacteer alle betrokkenen indien de persoon terecht is.

Procedure

Derde pagina:
Uitgeschreven versie van de
verschillende stappen
uit het stroomdiagram

Tips voor opsporing van vermiste personen

EERSTE ACTIES:

- Tracht de betrokken persoon telefonisch te bereiken. Check de nabije omgeving van de woning: berghokjes in de tuin, ...
- Breng, indien van toepassing, uw leidinggevende op de hoogte.
- **Plaatsbescherming:** Isoleer desgevallend de plaats waaruit de persoon is verdwenen. Het is van het grootste belang dat eventuele aanwezige sporen niet besmet of vernietigd worden in het belang van een eventuele afstapping van de politie/het labo.
- Bel eventueel aan bij burens, indien de vermissing zich thuis voordoet.
- Bel een familielid op (bijvoorbeeld centrale figuur) om na te gaan of de persoon bij familie op bezoek is: Zeg dat je je ongerust maakt, omdat je hun familielid niet direct kan vinden en dat je voor alle veiligheid eens na wil gaan of hij/zij niet op bezoek is bij de familie! Het kan zijn dat de familie niet heeft laten weten dat ze hun familielid hebben meegenomen. Neem contact op met de huisarts of ander betrokken zorg- en hulpverleners. Indien deze contacten ook geen info hebben, stel dan aan de familie voor dat je de politie verwittigt om mee op zoek te gaan naar de vermiste persoon.
- Raadpleeg de vermissingsfiche en neem telefonisch contact op met de politie op het nummer:
 - ☎ 101
 - Stel jezelf voor (naam + voornaam) + zeg je functie en eventueel dienst:
Naam en adres dienst:
 - ☎ geef het telefoonnummer door waarop je voortdurend bereikbaar bent
.....
 - Zeg dat je de vermissing van mevrouw/mijnheer
onrustwekkend vindt, namelijk dat je de persoon niet kan vinden op afgesproken plaats en dat je schrik hebt dat hij/zij zonder begeleiding naar buiten is gegaan of in nood is.
 - Zeg dat je ook de familie en/of andere zorg- en hulpverleners hebt gecontacteerd zonder resultaat.
- De politie zal een interventieteam langs sturen

Als het interventieteam ter plaatse komt zullen zij overgaan tot een doorzoeking van de woning teneinde te trachten enig aanknopingspunt te vinden .

PERSOON TERECHT? – VERGEET DAN NIET DE POLITIE IN TE LICHTEN!

Tips voor opsporing van vermiste personen

EERSTE ACTIES:

- Tracht de betrokken persoon telefonisch te bereiken. Check de nabije omgeving van de woning: berghokjes in de tuin,
- Breng , indien van toepassing, uw leidinggevende op de hoogte .
- **Plaatsbescherming:** Isoleer desgevallend de plaats waaruit de persoon is verdwenen. Het is van het grootste belang dat eventuele aanwezige sporen niet besmet of vernietigd worden in het belang van een eventuele afstapping van de politie/het labo.
- Bel eventueel aan bij bureaus, indien de vermissing zich thuis voordoet.
- Bel een familielid op (bijvoorbeeld centrale figuur) om na te gaan of de persoon bij familie op bezoek is: Zeg dat je je ongerust maakt, omdat je hun familielid niet direct kan vinden en dat je voor alle veiligheid eens na wil gaan of hij/zij niet op bezoek is bij de familie! Het kan zijn dat de familie niet heeft laten weten dat ze hun familielid hebben meegenomen. Neem contact op met de huisarts of ander betrokken zorg- en hulpverleners. Indien deze contacten ook geen info hebben, stel dan aan de familie voor dat je de politie verwittigt om mee op zoek te gaan naar de vermiste persoon.

- Raadpleeg de vermissingsfiche en neem telefonisch contact op met de politie op het nummer:
 - ☎ 101
 - Stel jezelf voor (naam + voornaam) + zeg je functie en eventueel dienst:
Naam en adres dienst:
.....
.....
 - ☎ geef het telefoonnummer door waarop je voortdurend bereikbaar bent
.....
 - Zeg dat je de vermissing van mevrouw/mijnheer
onrustwekkend vindt, namelijk dat je de persoon niet kan vinden op afgesproken plaats en dat je schrik hebt dat hij/zij zonder begeleiding naar buiten is gegaan of in nood is.
 - Zeg dat je ook de familie en/of andere zorg- en hulpverleners hebt gecontacteerd zonder resultaat.
- De politie zal een interventieteam langs sturen

Als het interventieteam ter plaatse komt zullen zij overgaan tot een doorzoeking van de woning teneinde te trachten enig aanknopingspunt te vinden .

PERSOON TERECHT? – VERGEET DAN NIET DE POLITIE IN TE LICHTEN!

Procedure vermissing van personen uit een thuiszorgsituatie :vermissingsfiche

Dit document dient men te bewaren op een centrale plaats, in samenspraak met de dienst.

Datum opmaak:

Opgemaakt door:.....

Algemene informatie: vooraf in te vullen

Gegevens van de thuiszorgdienst

Naam dienst:.....

Straat - nummer:

Postcode – Gemeente:.....

Telefoonnummer:

GSM- nummer verantwoordelijke:.....

E-mailadres:.....

Identiteit



Plak hier een recente foto.

Identiteitsgegevens:

Naam:

Voornaam:.....

Roepnaam:

Adres:

.....

Geboortedatum:

.....

Rijksregisternummer:

.....

Is er al eerder een tussenkomst van politie geweest i.v.m. betrokken persoon?

Eerste contactpersoon

Naam en voornaam:.....

Relatie :.....

Telefoonnummer:

Adres:.....

Belangrijke info

- Contact opnemen met de thuiszorgdienst of familie: **zorgplan/thuiszorgfiche / communicatieschriftje**
- Informatie over het mogelijk 'point last seen': **zorgplan/ communicatieschriftje / agenda/kalender**
- Informatie over medicatiegebruik: **medicatiefiche**

Contactgegevens huisarts:

Naam:.....

Adres:.....

Tel:

Mogelijke route of vindplaatsen

Vorige gekende verblijfplaats:	
Adres	Tel:
Adres	Tel:
Ouderlijke woonst:	
Adres	Tel:
Adres	Tel:
Andere mogelijkheden (vb. Voormalige werkplaats)	
Adres	Tel:
Mogelijke verplaatsingswijze	Te voet – fiets – bromfiets – rolwagen Auto : nummerplaat Andere vervoersmiddelen
Gewoontes	Vroegere hobby's: Vaste rituelen:

Vermeld hier enkel de opvallende kenmerken. De persoonsbeschrijving heeft enkel tot doel een aantal opvallende kenmerken te inventariseren. Vb. Kaalheid, opvallende kledij, haardracht, snor, baard, bril.

Man Vrouw

Algemeen	Gezicht	Haar/oren/bijz. ken
Leeftijd: Schijnbare leeftijd: Nationaliteit: Huidskleur: Lichaam: Grootte: cm Gewicht: kg <input type="checkbox"/> Slank <input type="checkbox"/> Gemiddeld <input type="checkbox"/> Stevig/robust <input type="checkbox"/> Zwaarlijvig Moedertaal: <input type="checkbox"/> Nederlands <input type="checkbox"/> Frans <input type="checkbox"/> Duits <input type="checkbox"/> Italiaans <input type="checkbox"/> Turks <input type="checkbox"/> Marokkaans <input type="checkbox"/> Pools <input type="checkbox"/> Gesproken taal: <input type="checkbox"/> Dialect Stem: <input type="checkbox"/> Luid <input type="checkbox"/> Kalm <input type="checkbox"/> Nerveus <input type="checkbox"/> Zacht <input type="checkbox"/> Scherp <input type="checkbox"/> Stotteren <input type="checkbox"/>	Vorm: <input type="checkbox"/> Dik <input type="checkbox"/> Slank <input type="checkbox"/> Langwerpig <input type="checkbox"/> Vierkant <input type="checkbox"/> Rond <input type="checkbox"/> Wenkbrauwen: <input type="checkbox"/> Dun <input type="checkbox"/> Dik Ogen: Kleur: <input type="checkbox"/> Klaar <input type="checkbox"/> Donker <input type="checkbox"/> Scheel <input type="checkbox"/> Slechziende <input type="checkbox"/> Andere kenmerken: Bril: ja - nee <input type="checkbox"/> Opvallende kenmerken: Neus: <input type="checkbox"/> Groot <input type="checkbox"/> Klein <input type="checkbox"/> Scheef <input type="checkbox"/> Plat	Haarkleur: <input type="checkbox"/> Lang <input type="checkbox"/> Half lang <input type="checkbox"/> Kort <input type="checkbox"/> Plat <input type="checkbox"/> Piekhaar (gel) <input type="checkbox"/> Golvend <input type="checkbox"/> Krullend <input type="checkbox"/> Kalend <input type="checkbox"/> Volledig kaal <input type="checkbox"/> Sluik <input type="checkbox"/> Pruik Oren: <input type="checkbox"/> Klein <input type="checkbox"/> Groot <input type="checkbox"/> Oorbellen <input type="checkbox"/> Hoorapparaat Bijzondere kenmerken: <input type="checkbox"/> Tatoeages (ev. Foto) <input type="checkbox"/> Littekens <input type="checkbox"/> Beperkingen Andere: Plaats: <input type="checkbox"/> Linkshandig <input type="checkbox"/> Rechtshandig Bloedgroep:

In te vullen op moment van verdwijning

Datum en uur van de vermissing	
Plaats waar de vermiste het laatst werd gezien	

Bijzonderheden

Tijdstip laatst gegetenu
Moet de vermiste persoon levensnoodzakelijke medicatie nemen ?	<input type="checkbox"/> Ja <input type="checkbox"/> Neen <input type="checkbox"/> Onbekend
Heeft de vermiste medicatie in bezit ?	<input type="checkbox"/> Ja <input type="checkbox"/> Neen <input type="checkbox"/> Onbekend
Wat zijn de te verwachten gevolgen indien de persoon deze medicatie niet neemt ?	
Bijzondere voorzorgen (agressie, onder invloed van alcohol,...)	<input type="checkbox"/> Ja <input type="checkbox"/> Neen <input type="checkbox"/> Onbekend
Bijzonderheden naar (sociale) context wat aan de oorzaak kan liggen van de vermissing (vb. ruzie, spanning met familie, medebewoners,....)	

Actuele gegevens

Hoofddeksel:	Kleur:..... <input type="checkbox"/> Hoed <input type="checkbox"/> Raret <input type="checkbox"/> Pet <input type="checkbox"/> Sjaal <input type="checkbox"/> Baseballpet Andere:.....
Bovenkledij:	Kleur:..... <input type="checkbox"/> Hemd <input type="checkbox"/> Blouse <input type="checkbox"/> T-shirt Andere:..... Kleur:..... <input type="checkbox"/> Jas <input type="checkbox"/> Vest <input type="checkbox"/> Bodywarmer <input type="checkbox"/> Regenkledij Andere:.....
Onderkledij:	Kleur:..... <input type="checkbox"/> Broek <input type="checkbox"/> Short <input type="checkbox"/> Legging <input type="checkbox"/> Kniebroek <input type="checkbox"/> Rok <input type="checkbox"/> Andere:
Schoeisel:	Kleur:.....

Zoektocht

Zoektocht in woning	<input type="checkbox"/> Zoektocht nog bezig <input type="checkbox"/> Zoektocht nog niet gestart
Reeds uitgevoerd	<input type="checkbox"/> Kamer en kasten <input type="checkbox"/> Verdieping: kasten – kleine ruimten en toiletten <input type="checkbox"/> De volledig woning
Andere (vermeld hier bijzonderheden van woning, zolder -,kelderruimtes)	<input type="checkbox"/> <input type="checkbox"/> <input type="checkbox"/>

Zoektocht in de directe omgeving van de woning	<input type="checkbox"/> Zoektocht bezig <input type="checkbox"/> Zoektocht nog niet gestart
Reeds uitgevoerd	<input type="checkbox"/> Tuin <input type="checkbox"/> Park <input type="checkbox"/> Schuur <input type="checkbox"/> Handelaars in de buurt
Andere	<input type="checkbox"/> <input type="checkbox"/> <input type="checkbox"/>

Zoektocht in een straal van 500 tot 2000 meter van de woning	<input type="checkbox"/> Zoektocht bezig <input type="checkbox"/> Zoektocht nog niet gestart
Reeds uitgevoerd	<input type="checkbox"/> Bushokjes <input type="checkbox"/> Tuinen <input type="checkbox"/> Rustbanken <input type="checkbox"/> Begraafplaats <input type="checkbox"/> Waterpartijen <input type="checkbox"/> Kerk <input type="checkbox"/> Gekende handelaars
Andere	<input type="checkbox"/> <input type="checkbox"/> <input type="checkbox"/>

Navraag bij	<input type="checkbox"/> Familie <input type="checkbox"/> Voormalige werkgever <input type="checkbox"/> Voormalige woning <input type="checkbox"/> Favoriete plek
Voorlopige resultaten	

Vermissingsfiche

- Bevat recente foto, persoonsbeschrijving, informatie over de zoektocht
- Deels vooraf in te vullen, deels op het moment van vermissing
- Centraal bijhouden

Bijkomende mogelijkheden om vermissing tegen te gaan

- Hulpmiddelen:
 - Wegloopalarm in woonzorgcentra
 - GPS tracking in thuissituatie
 - QR code
 - Aanpassing van de omgeving
 - Tips folder
- Vermissingsproject indien het fout gaat

Info kaartje: Ik heb dementie


uitknippen op het lijntje

www.dementie.vlaanderen

**Ik heb dementie,
graag uw begrip**

Naam contactpersoon:

Tel.:

 0800 15 225
Alzheimer Phone National
GRATIS LUISTER- & INFOLIJN

112
in geval van nood

<http://www.alzheimerliga.be/gallery/documents/kaartje-ik-heb-dementie-print-knip.pdf>

Privacy wetgeving

- De persoon met dementie of diens vertegenwoordiger en zijn mantelzorgers ondertekenen dan een document, opgemaakt door de instelling of zorgdienst, waarin zij akkoord gaan dat de informatie bij een vermissing mag gedeeld worden met de betrokken politiediensten en zorgverleners.
- Mantelzorgers kunnen kiezen om het document thuis te bewaren of het document toe te vertrouwen aan de professionele zorgverlener.
- Omdat volgens de privacywetgeving, het delen van de gegevens enkel bij vermissing mag plaatsvinden, mag het document strikt gezien niet aan het dossier, zorgboekje of communicatieschrift van de professionele zorgverlener toegevoegd worden, tenzij men hiervoor uitdrukkelijke toestemming van de patiënt en zijn mantelzorgers heeft. Wel mag je het bijvoorbeeld in een gesloten omslag in het dossier bewaren of digitaal in het elektronisch patiëntendossier, op voorwaarde dat het enkel te raadplegen is door een bevoegde persoon in een noodsituatie. Wanneer de persoon met dementie in het ziekenhuis verblijft, gelden dezelfde principes. Ook hier mag de informatie niet openlijk in het zorgdossier opgenomen worden. Wel kan deze bij de arts of een andere verantwoordelijke onder een gesloten omslag bijgehouden worden.

Folder

Als het dan toch fout gaat

- Indien de persoon niet tijdig thuis komt, zoek zelf maximum 20 minuten.
Heb je de persoon niet gevonden: bel dan het noodnummer 101, meld dat het gaat om een vermissing van een persoon met dementie.
Oop de volgende pagina's bij de hand.
- Vul de vermissingsfiche in met de actuele gegevens.
- Zijf thuis tijdens de zoekactie door de politie om de persoon op te vangen indien hij/zij weer optoegt.
- Zijf rustig als de vermiste persoon terug is. Hij/zij deed dit niet met opzet en was wellicht zelf angstig. Verstel hem/haar dat je orgenut was en bij bent met het veeiden.
- Verstrijg de politie en andere betrokkenen als de persoon terecht is.

TIPS OPGESTELD DOOR:

- EXPERTISECENTRUM DEMENTIE ORION I.S.M. POLITIEZONE HEKLA
- EXPERTISECENTRUM DEMENTIE CONTACT, LIMBURG

In samenwerking met de Limburgse politiezones.



ZOROREGIO'S HASSELT - GENK
R. Bollenkierck 25 bus 0 - 3500 Hasselt
Contact: 0334646000 / 0334 56 56 51

Contact
expertisecentrum
dementie

Vermissing voorkomen bij personen met dementie.



Tips

Iemand met dementie hoeft niet erg verward te zijn om in zijn eenje op stap te gaan. U kunt helpen om het dwalen te verminderen of in goede banen te leiden. Probeer eens bij te houden wanneer de persoon onrustig wordt en weg wil. Mogelijks zijn bepaalde situaties te vermijden of helpt afleiding op die momenten.

aan de rijgeschiktheid kan je dit checken bij het Centrum Samen veilig nodig bieden zij aangepaste training te samen naar vervoersalternatieven. kliniek - Geriatric - Geriatric DA 3500 Hasselt.

igmbel@bva.

bestuurder van een gemotoriseerd voertuig met dementie krijgt, moet het rijbewijs van ingevuld worden bij de dienst de stad of gemeente. Daarna is het het Centrum voor Rijgeschiktheid en krijg een rijgeschiktheidstest af te

aan de minimale normen voldoet, zal hij worden ontvangen. Dan kan het worden opgehaald. Het attest kan ook erkingen bevatten: er wordt een gebied id de woonplaats van de bestuurder, er enkel overdag gereden worden of er is op het type voertuig dat bestuurd mag

moet aan zijn verzekeringssatichagop het aangepaste rijbewijs sturen. Als hij zegt hij het risico niet gedeeld te zijn bij iemand de persoon met dementie r in zijn gezondheidstoestand een opgetreden, moet hij de procedure pen. CARA@bivv.be

DOWNLOAD DE VERMISSINGSFICHE OP WWW.ECDCONTACT.BE EN VUL DE GEGEVENS IN.

- ZORG VOOR EEN RECENTE KLEURFOTO
- NOTEER BELANGRIJKE ANKERPUNTEN UIT HET LEVEN VAN DE PERSOON MET DEMENTIE: OUDERLIJK HUIS, VROEGERE WERKPLAATS, KERKHOF...
- VUL DE PERSOONSBESCHRIJVING AAN MET SPECIEFIEKE KENMERKEN
- BEWAAR HET DOCUMENT OP EEN VASTE PLAATS EN INDIEN MOGELIJK OOK DIGITAAL ZODAT HET IN GEVAL VAN NOOD NAAR DE NODIGE INSTANTIES KAN VERSTUURD WORDEN.

Van start gaan?

- Alle documenten ter beschikking op de website van ECD Contact: www.ecdcontact.be
- Vragen of opmerkingen: neem contact op met ECD Contact.
- Zorginstellingen, zowel WZC als thuiszorg worden verzocht om hun regionale politiezone steeds op de hoogte te brengen van het gebruik van het protocol.

Voor meer informatie:

Expertisecentrum Dementie Limburg

ECD Contact

A. Rodenbachstraat 29b9

3500 Hasselt

Tel: 011 30 88 52

www.ecdcontact.be


Contactpersoon: Katrien Moors

Vermissing

.....elke minuut is belangrijk !

Expertisecentrum Dementie Contact stelt voor:

Het dementiekompas en de verwijsgids dementie Limburg



Het dementiekompas maakt u op een eenvoudige manier wegwijs in de wereld van dementie.

In de verwijsgids dementie Limburg vindt u daarnaast uitgebreide informatie en contactgegevens van alle mogelijke zorg- en hulpverlening.